



ENERG

енергия · ενέργεια

Y



IJA

IE

IA

windhager

BW212



A⁺

A⁺⁺⁺

A⁺⁺

A⁺

A

B

C

D

E

F

G

A⁺

- +
- +
- +
- +

**Sezonowa efektywność energetyczna ogrzewania pomieszczeń dla kotła /
Współczynnik efektywności energetycznej kotła na paliwo stałe**

121,0 %

Regulator temperatury
z karty produktu regulatora temperatury

klasa I = 1,0 %, klasa II = 2,0 %, klasa III = 1,5 %, klasa IV = 2,0 %, klasa V = 3,0 %, klasa VI = 4,0 %, klasa VII = 3,5 %, klasa VIII = 5,0 %

+ %

Dodatkowy pompa ciepła
z karty produktu kotła

Sezonowa efektywność energetyczna ogrzewania pomieszczeń lub współczynnik efektywności energetycznej (w %)

(- "I") x 0,1 = ± %

Udział energii słonecznej
z karty produktu urządzenia słonecznego

Wielkość kolektora (w m²)

Pojemność zasobnika (w m³)

Efektywność kolektora (w %)

Klasa zasobnika
A+ = 0,95, A = 0,91,
B = 0,86, C = 0,83,
D-G = 0,81

("III" x + "IV" x) x 0,9 x (/ 100) x = + %

Dodatkowa pompa ciepła
z karty produktu ciepła

Sezonowa efektywność energetyczna ogrzewania pomieszczeń (w %)

(- "I") x "II" = + %

Udział energii słonecznej ORAZ dodatkowa pompa ciepła

Wybrać niższą wartość

0,5 x

OR

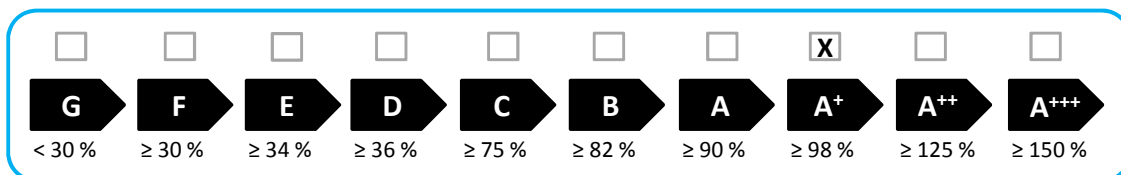
0,5 x

= - %

Sezonowa efektywność energetyczna ogrzewania pomieszczeń dla zestawu

121 %

Klasa sezonowej efektywności energetycznej ogrzewania pomieszczeń dla zestawu



Kocioł i dodatkowa pompa ciepła instalowane z niskotemperaturowymi emiterami ciepła przy 35 °C?

z karty produktu pompy ciepła

+ (50 x "II") = %

"I" wartość sezonowej efektywności energetycznej ogrzewania pomieszczeń dla podstawowego ogrzewacza pomieszczeń, w % **121%**

"II" współczynnik ważący moc cieplną ogrzewaczy podstawowych oraz ogrzewaczy dodatkowych w zestawie

"III" wartość wyrażenia matematycznego: $294 / (11 \times P_{rated})$, gdzie P_{rated} dotyczy podstawowego ogrzewacza pomieszczeń **1,3**

"IV" wartość wyrażenia matematycznego: $115 / (11 \times P_{rated})$, gdzie P_{rated} dotyczy podstawowego ogrzewacza pomieszczeń **0,5**

Efektywność energetyczna zestawu produktów podana w niniejszej karcie produktu może nie odpowiadać rzeczywistej efektywności energetycznej urządzenia zainstalowanego w budynku, ponieważ na taką wydajność mają wpływ dodatkowe czynniki, np. straty ciepła w systemie rozprowadzającym oraz zymiarowanie produktów w odniesieniu do wielkości budynku i jego charakterystyki.